



الرقم القياسي الشهري لسعر المنتج

تاريخ النشر 30 يوليو 2023

البيان الصحفي | يونيو 2023



بيان صحفي الرقم القياسي لأسعار المنتج في القطاع الصناعي لشهر يونيو ٢٠٢٣ (سنة الأساس ٢٠١٨ = ١٠٠)

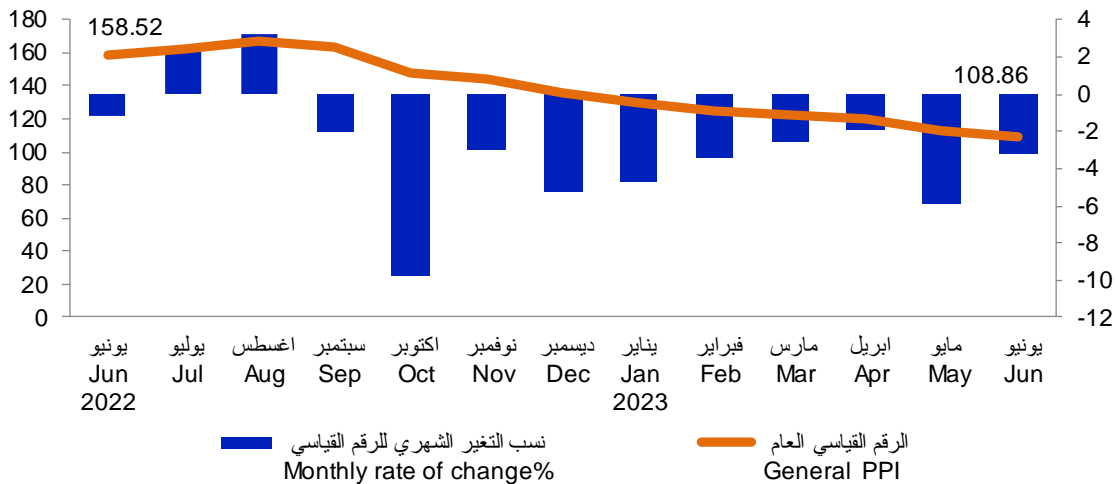
- ❖ انخفاض الرقم القياسي لأسعار المنتج لشهر يونيو ٢٠٢٣ عن الشهر السابق بنسبة ٣,٢٤٪ (التغير الشهري).
- ❖ انخفاض الرقم القياسي لأسعار المنتج لشهر يونيو ٢٠٢٣ بنسبة ٣١,٣٣٪ عن الشهر المناظر لسنة ٢٠٢٢ (التغير السنوي).
- ❖ انخفاض الرقم القياسي لأسعار إنتاج النفط الخام والغاز الطبيعي في شهر يونيو عن الشهر السابق بنسبة ٣,٠٥٪.

أصدر جهاز التخطيط والإحصاء الرقم القياسي الجديد لأسعار المنتج للقطاع الصناعي (PPI) لشهر يونيو من عام ٢٠٢٣ باستخدام سنة الأساس ٢٠١٨، حيث تم استخدام الأهمية النسبية وأسعار سنة الأساس لعام ٢٠١٨. ومن ثم أصبحت الأهمية النسبية للقطاعات الرئيسية الأربعة المكونة للرقم القياسي كالتالي: التعدين ويمثل ٨٢,٤٦٪ من قيمة المؤشر العام، وقطاع الصناعة التحويلية ويمثل ١٥,٨٥٪، وقطاع الكهرباء ويمثل ١,١٦٪، وقطاع الماء ويمثل ٠,٥٣٪. سجل مؤشر الرقم القياسي العام لشهر يونيو ١٠٨,٨٦ نقطة منخفضة عن الشهر السابق بنسبة ٣,٢٤٪، وبنسبة ٣١,٣٣٪ عن الشهر المناظر من العام السابق (يونيو ٢٠٢٢)، ويوضح الرسم البياني رقم (١) الرقم القياسي العام ونسب التغير الشهري من يونيو ٢٠٢٢ إلى يونيو ٢٠٢٣، كما يوضح الجدول رقم (١) المقارنات الشهرية والسنوية للرقم القياسي لأسعار المنتج لشهر يونيو ٢٠٢٣.

Graph (1)

رسم بياني (١)

الرقم القياسي العام و نسب التغير الشهري PPI and Monthly Rate of Change Jun 22- Jun 23

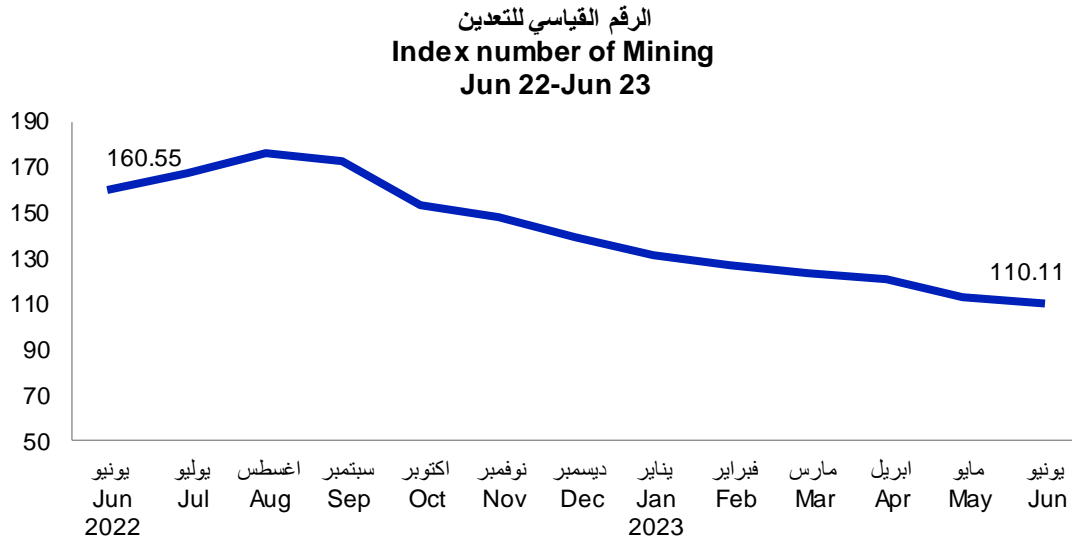


تحليل الرقم القياسي لسعر المنتج بحسب نوع القطاع:

قطاع التعدين واستغلال المحاجر: يشير الرقم القياسي لهذا القطاع إلى حدوث انخفاض بنسبة ٣,٠٥٪ مقارنة بالشهر السابق (مايو ٢٠٢٣)، وذلك نتيجة الانخفاض في أسعار مجموعة استخراج النفط الخام والغاز الطبيعي بنسبة ٣,٠٥٪، مع ثبات مجموعة الأنشطة الأخرى للتعدين واستغلال المحاجر، ولوحظ انخفاض قيمة مؤشر هذا القطاع عن الشهر المناظر من العام السابق (يونيو ٢٠٢٢) بنسبة ٣١,٤٢٪، ويعزى ذلك إلى انخفاض مجموعة النفط الخام والغاز الطبيعي بنسبة ٣١,٤٦٪، تليها مجموعة الأنشطة الأخرى للتعدين واستغلال المحاجر بنسبة ٠,٢٨٪. ويوضح الرسم البياني (٢) اتجاهات الرقم القياسي الشهري لقطاع التعدين، بينما يوضح الرسم البياني (٣) نسب التغير السنوي في الرقم القياسي العام، وقطاع التعدين.

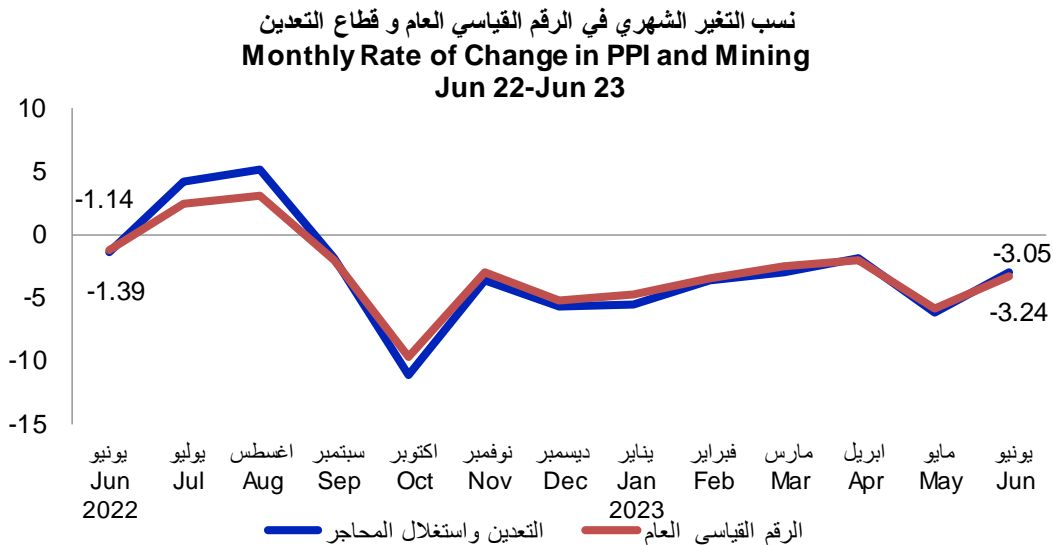
Graph (2)

رسم بياني (٢)



Graph (3)

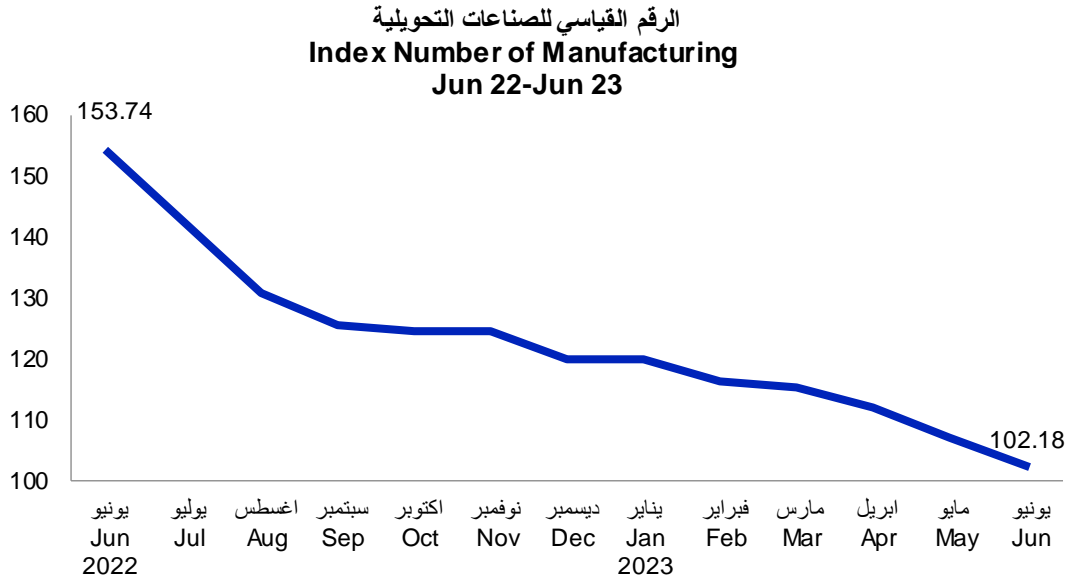
رسم بياني (٣)



قطاع الصناعة التحويلية: لوحظ انخفاض في الرقم القياسي مقداره ٤,٤٣٪ عن الشهر السابق (مايو ٢٠٢٣)، وقد حدث ذلك كمحصلة للانخفاض في ست مجموعات، والارتفاع في مجموعة واحدة، وثباته أيضا في مجموعة واحدة، أما الانخفاض فقد حدث في مجموعة صناعة المواد الكيميائية والمنتجات الكيميائية بنسبة ٥,٣٤٪، تلتها مجموعة صناعة المنتجات النفطية المكررة بنسبة ٤,٥٨٪، ومجموعة صناعة الفلزات القاعدية (المعادن الأساسية) بنسبة ٤,٢٢٪، ومجموعة صناعة منتجات المطاط واللدائن بنسبة ٣,٩٢٪، ومجموعة صناعة الاسمنت ومنتجات المعادن اللافلزية الأخرى بنسبة ١,٠٢٪، ومجموعة صناعة المشروبات بنسبة ٠,١٦٪، وبالنسبة للارتفاع فقد حدث في مجموعة صناعة المنتجات الغذائية بنسبة ٠,١٨٪، أما مجموعة الطباعة واستنساخ وسائط الأعلام المسجلة لم تشهد أي تغير في شهر يونيو ٢٠٢٣. ويوضح الرسم البياني (٤) مستويات الرقم القياسي لقطاع الصناعة التحويلية من يونيو ٢٠٢٢ إلى يونيو ٢٠٢٣.

Graph (4)

رسم بياني (٤)

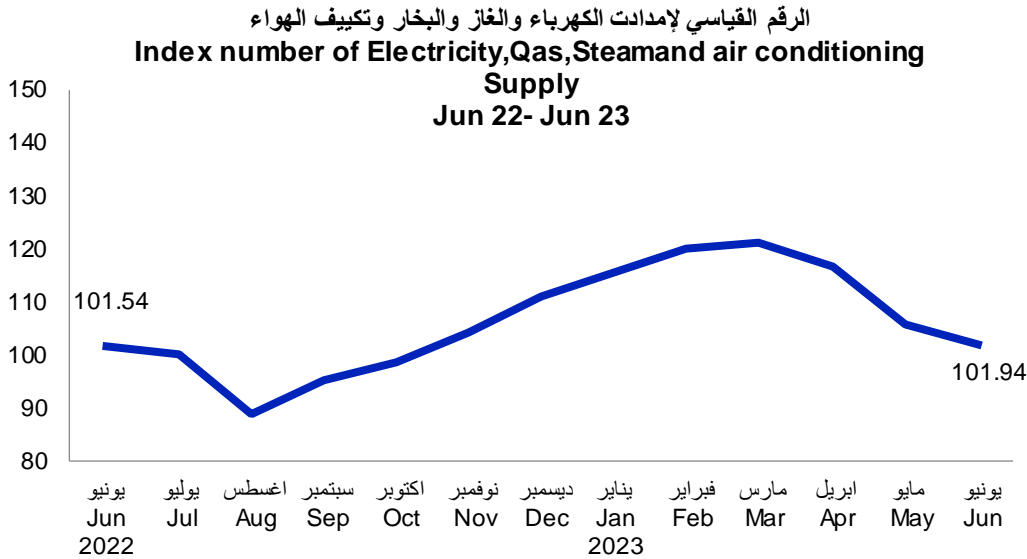


ومن ناحية أخرى لنفس القطاع، وعلى صعيد التغير السنوي فقد لوحظ انخفاض في الرقم القياسي مقداره ٣٣,٥٤٪ بالمقارنة مع الشهر المناظر من العام السابق (يونيو ٢٠٢٢)، وذلك بسبب انخفاض أسعار مجموعة صناعة المواد الكيميائية والمنتجات الكيميائية بنسبة ٤١,١٣٪، تلتها مجموعة صناعة المنتجات النفطية المكررة بنسبة ٣٣,١٥٪، ومجموعة صناعة الفلزات القاعدية (المعادن الأساسية) بنسبة ٢٣,٥٤٪، ومجموعة صناعة الاسمنت ومنتجات المعادن اللافلزية الأخرى بنسبة ١,٢٦٪، ومجموعة الطباعة واستنساخ وسائط الأعلام المسجلة بنسبة ٠,٨٤٪، ومجموعة صناعة منتجات المطاط واللدائن بنسبة ٠,٢٩٪. بينما حدث ارتفاع في مجموعة صناعة المنتجات الغذائية بنسبة ٤,١١٪، تلتها مجموعة صناعة المشروبات بنسبة ١,٦٢٪.

قطاع امدادات الكهرباء والغاز والبخار وتكييف الهواء: لوحظ انخفاض في الرقم القياسي قدره ٣,٦٠٪ مقارنة بالشهر السابق (مايو ٢٠٢٣)، وبالمقارنة بالشهر المناظر من العام السابق (يونيو ٢٠٢٢)، ارتفع الرقم القياسي لهذا القطاع بنسبة ٣٩,٠٪، ويوضح الرسم البياني (٥) مستويات الرقم القياسي لقطاع إمدادات الكهرباء والغاز والبخار وتكييف الهواء من يونيو ٢٠٢٢ إلى يونيو ٢٠٢٣.

Graph (5)

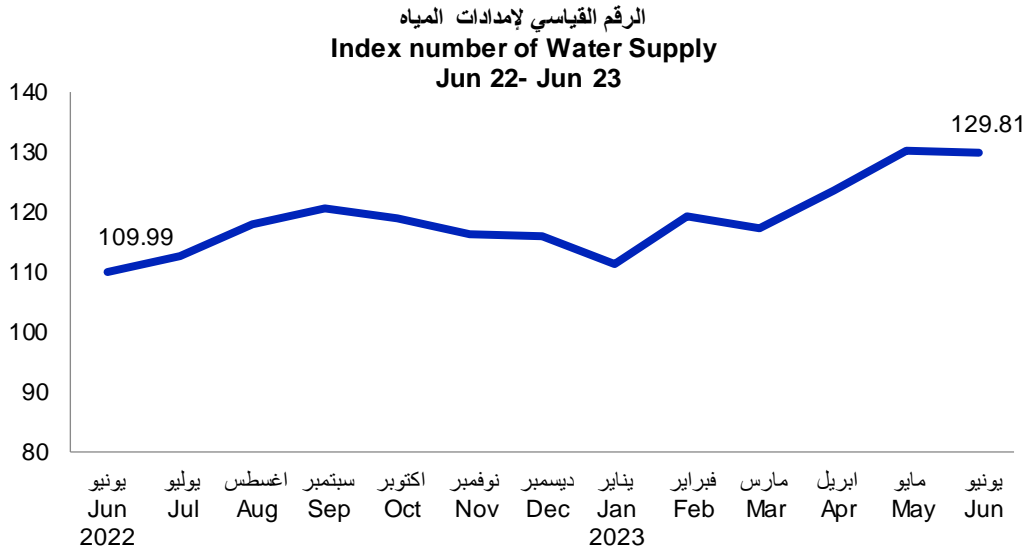
رسم بياني (٥)



قطاع امدادات المياه: لوحظ انخفاض في الرقم القياسي قدره ٠,٤٤٪ مقارنة بالشهر السابق (مايو ٢٠٢٣)، وبالمقارنة بالشهر المناظر من العام السابق (يونيو ٢٠٢٢)، ارتفع الرقم القياسي لهذا القطاع بنسبة ١٨,٠٢٪، ويوضح الرسم البياني (٦) مستويات الرقم القياسي لقطاع إمدادات المياه من يونيو ٢٠٢٢ إلى يونيو ٢٠٢٣.

Graph (6)

رسم بياني (٦)



تتوفر هذه البيانات وغيرها من البيانات التفصيلية والمؤشرات على الموقع الإلكتروني للجهاز: www.psa.gov.qa.

مصدر الغلاف من موقع www.freepik.com



Monthly Producer Price Index

Press release | June 2023

Issue date 30 July 2023



Monthly Producer Price Index of Industrial Sector June 2023 (Base year 2018=100)

- ❖ General PPI of Jun 2023 decreased by 3.24% when compared with previous month (M-O-M).
- ❖ General PPI of Jun 2023 decreased by 31.33% when compared with Jun 2022 (Y-O-Y).
- ❖ PPI of Crude Petroleum and Natural gas production decreased by 3.05% compared with May 2023.

Planning and Statistics Authority (PSA) has released the new Monthly Producer Price Index (PPI) of the Industrial sector for Jun 2023, which calculated based on 2018 where the details of relative importance and prices for the base year of 2018 are used, Therefore the relatives of the main four industry sectors become as follow: "Mining" (weight: 82.46%), "Manufacturing" (weight: 15.85%), "Electricity" (weight: 1.16%), and "Water" (weight: 0.53%).

The PPI for Jun 2023 is estimated at 108.86 points showing a decrease of 3.24%, when compared to the previous month's May 2023. On [Y-o-Y] basis, PPI of Jun 2023 showed a decrease of 31.33%, when compared to the PPI of Jun 2022. Graph (1) shows the monthly of PPI and monthly rate of change from Jun 2022 to Jun 2023, also table (1) includes the PPI of Jun 2023 with monthly and yearly comparisons.

Mining and Quarrying:

The PPI of Jun 2023 for this sector showed a decrease by 3.05% when compared with PPI of May 2023, primarily due to the price decrease on "Crude petroleum and natural gas" by 3.05%, while no change noticed in "Other mining and quarrying". PPI of Mining of Jun 2023, when compared with its counterpart in previous year (Jun 2022), there was a decrease of 31.42%, due to the price decrease on "Crude petroleum and natural gas" by 31.46%, followed "Other mining and quarrying" by 0.28%. Graph (2) showed the monthly movement of "Mining and Quarrying" index from Jun 2022 to Jun 2023, and Graph (3) showed the monthly rate of change in General PPI and Mining.

Manufacturing:

A decrease of 4.43% has been recorded in Jun 2023, when compared with the previous month's Manufacturing index (May 2023). The prices decrease is seen in: "Chemicals and chemical products" by 5.34%, followed by "Refined petroleum products" by 4.58%, "Basic metals" by 4.22%, "Rubber and plastics products" by 3.92%, "Cement & other non-metallic mineral products" by 1.02%, and "Beverages" by 0.16%. The increasing prices are noticed in "Food products" by 0.18%. No change noticed in "Printing and reproduction of recorded media" in Jun 2023.

Compared with the index of counterpart in the previous year (Jun 2022), "Manufacturing" PPI of Jun 2023 showed a decrease of 33.54%. The major groups which explain this price decrease are: "chemicals and chemical products" by 41.13%, followed by "Refined Petroleum products" by 33.15%, "Basic metals" by 23.54%, "Cement & other non-metallic mineral products" by 1.26%. "Printing and reproduction of recorded media" by 0.84%, and "Rubber and Plastics products" by 0.29%. However, the increasing prices are noticed in "Food products" by 4.11%, and "Beverages" by 1.62%. Graph (4) shows the index of "Manufacturing" from Jun 2022 to Jun 2023.

Electricity, gas, steam, and air conditioning supply:

The PPI of this group showed a decrease of 3.60% compared to May 2023. When compared the PPI of Jun 2023, to the PPI of Jun 2022 [Y-o-Y], showed an increase of 0.39%. Graph (5) shows the index of "Electricity, gas, steam and air conditioning supply" from Jun 2022 to Jun 2023.

Water supply:

The PPI of this group showed a decrease of 0.44% compared to May 2023. When compared the PPI of Jun 2023, to the PPI of Jun 2022 [Y-o-Y], showed an increase of 18.02%. Graph (6) shows the index of "Water supply" from Jun 2022 to Jun 2023.

Further detailed data and indices would be available on the website: www.psa.gov.qa

The source of the cover images is from www.freepik.com

الرقم القياسي لأسعار المنتج
يونيو-٢٠٢٣
Producer price Index (PPI)
June-2023

Table (1) Base year 2018=100

جدول (١)، سنة الأساس ٢٠١٨=١٠٠

Economic Activity	نسبة التغير		يونيو	مايو	يونيو	الوزن Weights	النشاط الاقتصادي
	Change Percentage		June	May	June		
	التغير السنوي Y-O-Y	التغير الشهري M-O-M	2022	2023	2023		
General Index (PPI)	-31.33	-3.24	158.52	112.51	108.86	100.00	الرقم القياسي العام
Mining and quarrying	-31.42	-3.05	160.55	113.57	110.11	82.46	التعدين واستغلال المحاجر
Extraction of crude petroleum and natural gas	-31.46	-3.05	160.67	113.59	110.13	82.31	استخراج النفط الخام والغاز الطبيعي
Other mining and quarrying	-0.28	0.00	100.27	99.99	99.99	0.15	الأنشطة الأخرى للتعدين واستغلال المحاجر
Manufacturing	-33.54	-4.43	153.74	106.92	102.18	15.85	الصناعة التحويلية
Manufacture of food products	4.11	0.18	103.72	107.79	107.98	0.28	صناعة المنتجات الغذائية
Manufacture of beverages	1.62	-0.16	98.61	100.37	100.21	0.09	صناعة المشروبات
Printing and reproduction of recorded media	-0.84	0.00	118.68	117.68	117.68	0.20	الطباعة واستنساخ وسائط الإعلام المسجلة
Manufacture of refined petroleum products	-33.15	-4.58	145.60	102.01	97.34	2.73	صناعة المنتجات النفطية المكررة
Manufacture of chemicals and chemical products	-41.13	-5.34	168.53	104.82	99.22	9.05	صناعة المواد الكيميائية والمنتجات الكيميائية
Manufacture of rubber and plastics products	-0.29	-3.92	143.90	149.34	143.48	0.36	صناعة منتجات المطاط واللدائن
Manufacture of Cement & other non-metallic mineral products	-1.26	-1.02	101.41	101.16	100.13	1.55	صناعة الاسمنت ومنتجات المعادن اللافلزية الأخرى
Manufacture of basic metals	-23.54	-4.22	153.32	122.39	117.23	1.58	صناعة الفلزات القاعدية (المعادن الأساسية)
Electricity, gas, steam, and air conditioning supply	0.39	-3.60	101.54	105.75	101.94	1.16	إمدادات الكهرباء والغاز والبخار وتكييف الهواء
Electricity, gas, steam, and air conditioning supply	0.39	-3.60	101.54	105.75	101.94	1.16	إمدادات الكهرباء والغاز والبخار وتكييف الهواء
Water supply	18.02	-0.44	109.99	130.38	129.81	0.53	إمدادات الماء
Water collection, treatment, and supply	18.02	-0.44	109.99	130.38	129.81	0.53	تجميع المياه ومعالجتها وتوصيلها